

# Wende- schneidplatten System ZTP

*indexable inserts  
system ZTP*

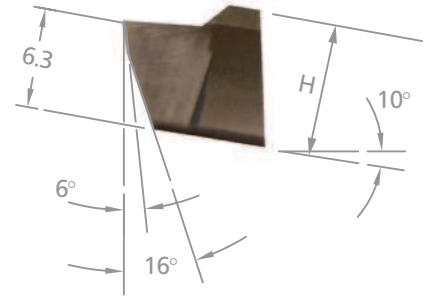
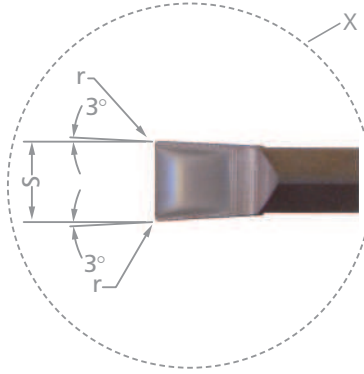

**für die Schwerzerspanung  
System ZTP. ... 34-D mit Spanformer  
Einstecken und Längsdrehen  
(Stechdrehen)**

*for heavy duty groove  
system ZTP. ... 34-D with chipformer  
grooving and turning*

## SYSTEM ZTP

**Einstecken mit zwei-  
schneidigen Wendeplatten**

*grooving with two-cutting  
edges indexable inserts*



Ansicht X vergrößert  
10° = Lage im Klemmhalter

*view X enlarged  
10° = position in toolholder*

Ansicht X  
Abmessungen in mm

*view X  
dimensions in mm*

Für Halter-Typ:	220	Seite 42
for toolholder type:	212	Seite 43
	225	Seite 44
	0.428	Seite 45



**Bestellnummer**  
*part number*

**H**

**S + 0.05**

**Freiwinkel**  
*clear angle*

**unten**  
*lower*

**hinten**  
*rear*

**r**

**Klemmhalter**  
**Endziffern**  
*toolholder type*

**Spannbereich**  
*holding capacity*

Bestellnummer	H	S + 0.05	Freiwinkel unten hinten	r	Klemmhalter Endziffern	Spannbereich
ZTP0300.34-D	7.90	3.0	7° / 3°	0.4	.3-D	3.0 - 4.0
ZTP0400.34-D	7.90	4.0	7° / 3°	0.4	.3-D/.4-D	3.0 - 4.0/4.0 - 5.0
ZTP0500.34-D	7.90	5.0	7° / 3°	0.4	.4-D/.5-D	4.0 - 5.0/5.0 - 5.5
ZTP0600.34-D	7.50	6.0	7° / 3°	0.8	.6-D	5.6 - 6.3

**Wendeschneidplatten sind in rechten und linken  
Klemmhaltern sowie Bohrstangen verwendbar**

*inserts can be used in RH and LH toolholders  
as well as in boring bars*

**Bei Zwischenmaßen bitte WSP-Toleranz angeben**

*when ordering different dimensions, please, state tolerances*

**Bestellbeispiel: für Sorte AL41F:  
ZTP0300.34-D/AL41F**

*order-example: grade AL41F:  
ZTP0300.34-D/AL41F*