

# Wende- schneidplatten System DED

*indexable inserts  
system DED*

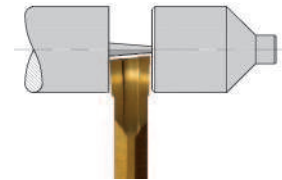
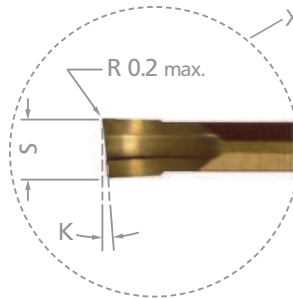
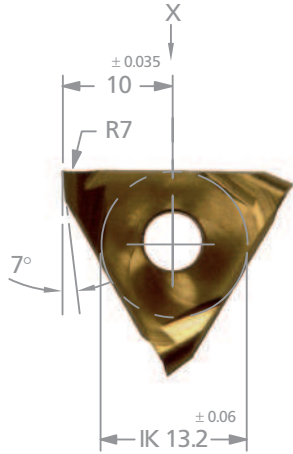
zum Abstechen bis 5 mm Stehtiefe  
1.99 - 2.79 mm Stechbreite  
mit Spanformer

*for parting-off  
depth of groove up to 5 mm  
width of groove 1.99 - 2.79 mm  
with chipformer*

# SYSTEM DED

**Einstecken mit drei-  
schneidigen Wendeplatten**

*grooving with three-cutting  
edges indexable inserts*



Ausführung rechts  
righthand version

Rechts (R): wie gezeichnet  
Ansicht X vergrößert

*righthand (R): as shown  
view X enlarged*

Ausführung rechts (R) oder links (L) angeben  
Abmessungen in mm

*state right (R) or left (L) version  
dimensions in mm*

Für Halter-Typ: 207 Seite 10  
for toolholder type: 0.780 Seite 11



**Bestellnummer**  
*part number*

**S - 0.05**

**K**

**Klemhalter  
Endziffern**  
*toolholder type*

**Spannbereich**  
*holding capacity*

R/L DED.0518.00-D

1.99

5°

.1-D

0.5 - 1.9

R/L DED.0521.00-D

2.29

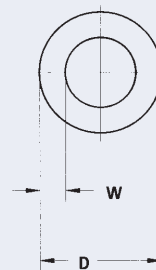
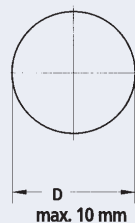
5°

.2-D

1.9 - 2.9

R/L DED.0526.00-D

2.79



$D \geq 50 \text{ mm}$   $W \approx 4 \text{ mm}$   
 $D \geq 50 \text{ mm}$   $W \approx 5 \text{ mm}$

**Rechte Wendschneidplatten in rechten und linke  
Wendschneidplatten in linken Klemmaltern  
verwenden**

*RH inserts can be used in RH and LH inserts in  
LH toolholders*

**Bestellbeispiel: für rechte Ausführung und Sorte AL41F:  
R.DED.0518.00-D/AL41F**

*order-example: righthand version and grade AL41F:  
R.DED.0518.00-D/AL41F*